


<https://www.youtube.com/watch?v=xPdLsuesKAE>


## Teken effect



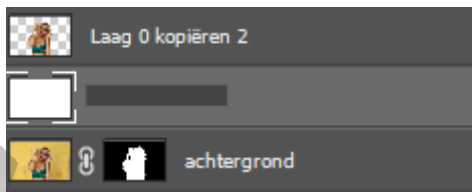
Nodig Atikh-bana foto, Kelly-sikkema foto

Open de foto van de dame , mooi selecteren ,randen verfijnen met selecteren en maskeren

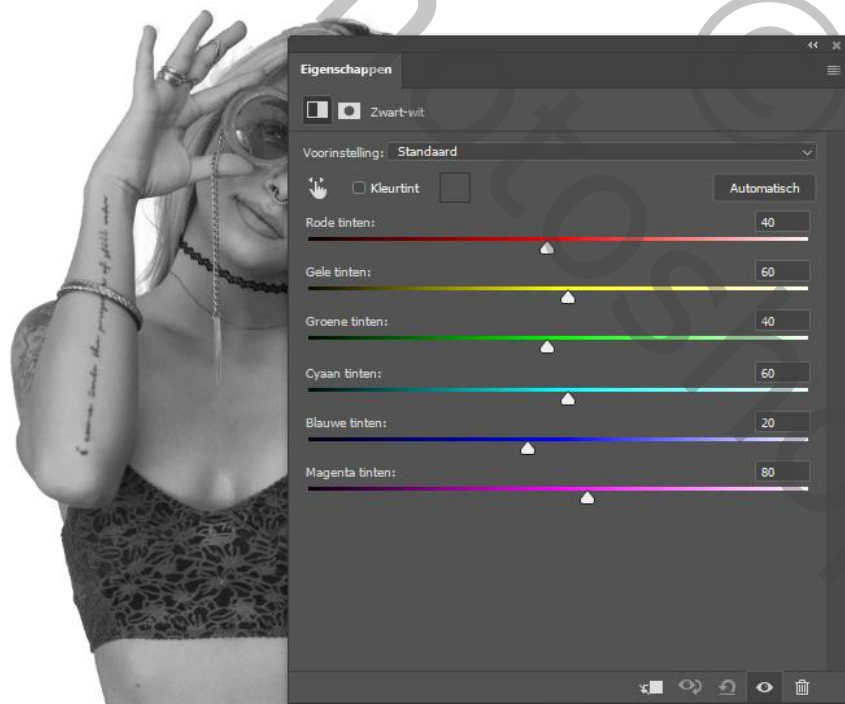
De selectie op een aparte laag plaatsen ,en noem die laag dame



Tussen de twee lagen een nieuwe witte laag maken



Laag dame is actief , kopieer de laag dame  
Met aanpassing laag zwart/wit




Aanpassing laag laten staan en klik op de laag kopie dame, zet de modus op kleur tegenhouden

Laag omdraaien ctrl+i, de aanpassing laag mag je nu sluiten



Maak van de laag een slim object, filter vervagen, gaussiaans vervagen

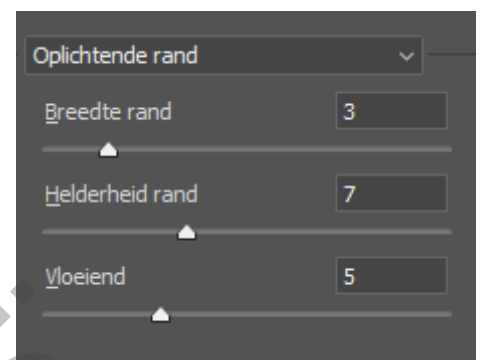
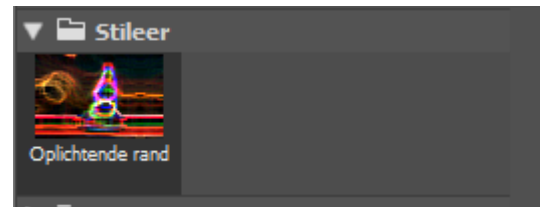


Maak de laag dame actief , maak er een kopie van en sleep boven de laag zwart/wit

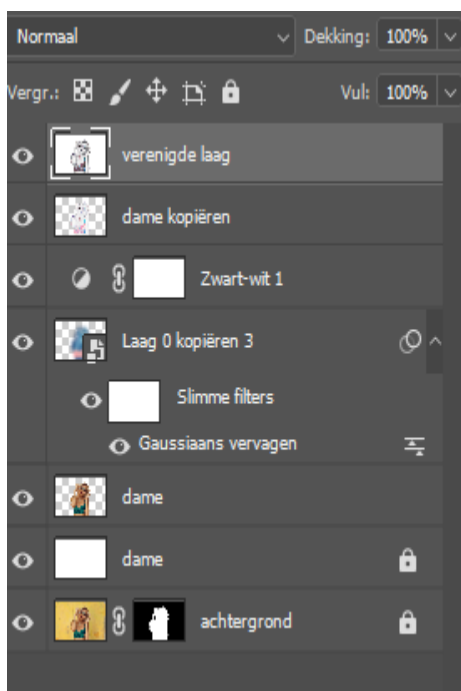
Klik ctrl+shift+u ,ga naar filter galerie stileer, oplichtende randen, 3 7 5 klik op oke en dan




Omdraaien ctrl+i ,modus op vermenigvuldigen



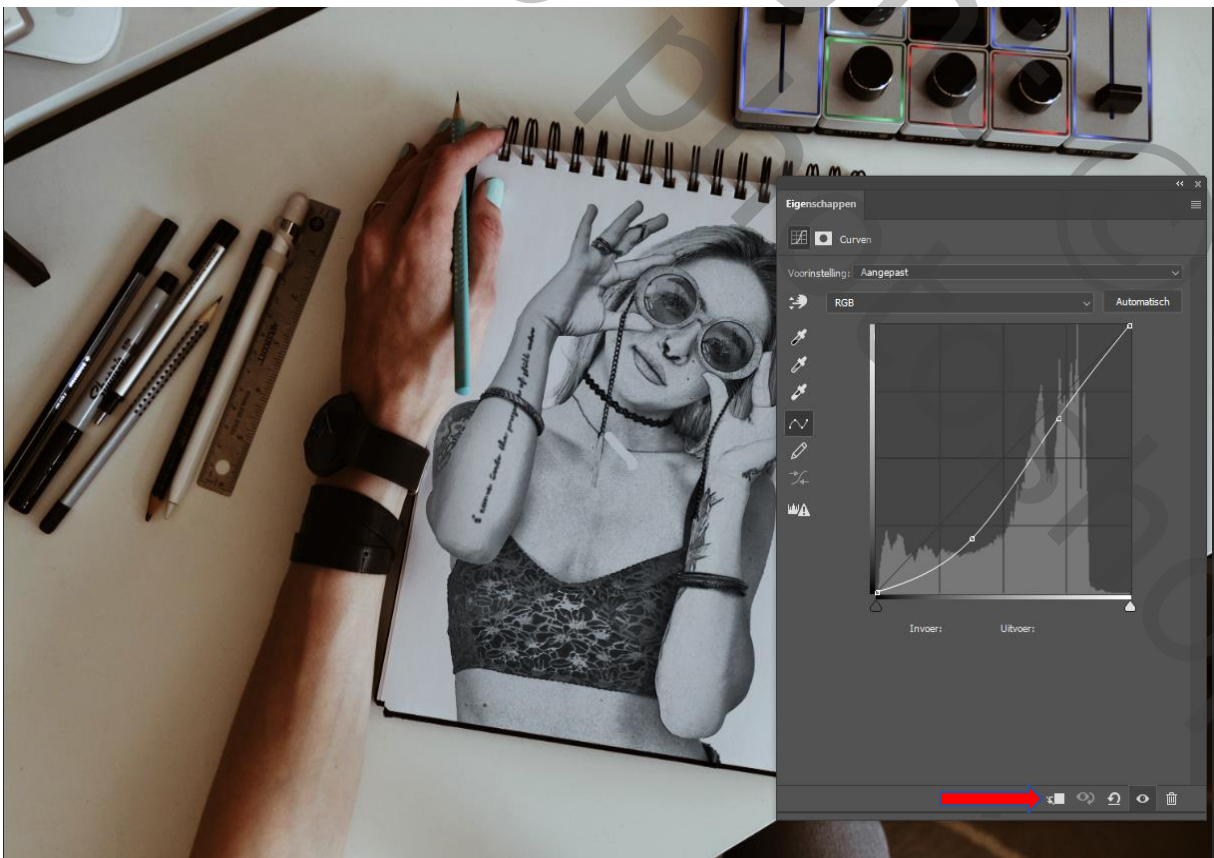
verenig al u lagen ctrl+shift+alt+E zo ziet de lagen palet er nu uit




Sleep de laag op de foto kelly sikkema en met transformatie, mooi plaatsen, modus op vermenigvuldigen

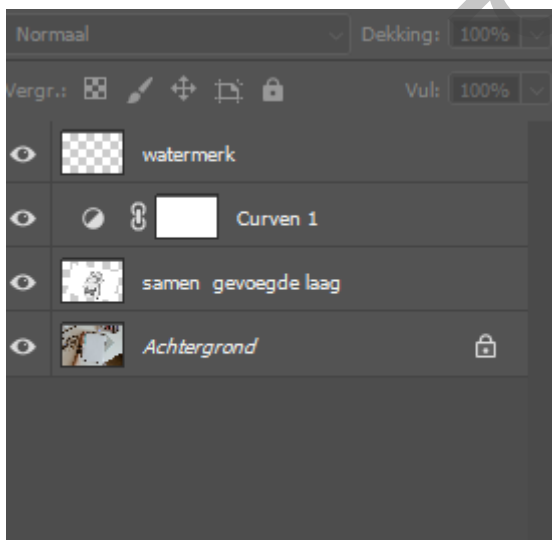


Aanpassing laag curven met uitknip masker dekking op 85%





En zo ziet je lagen pallet eruit



Dit was het dan , ireene